


PRODUKTDATENBLATT

SF CIRC 400 SEN V 24W 830 IP44

SURFACE CIRCULAR 400 SENSOR | Wand- und Deckenleuchte mit IP44 und Hochfrequenzsensor



Anwendungsgebiete

- Flure
- Treppenhäuser
- Badezimmer
- Eingangsbereiche

Produktvorteile

- Einfache Einstellung der Sensorreichweite, Tageslichtserkennung und Leuchtdauer
- Innenleuchte mit hoher Lichtausbeute
- Bis zu 55 % Energieersparnis verglichen mit Leuchten, die Kompaktleuchtstofflampen nutzen
- Einfache und schnelle Installation
- Sehr homogenes Licht
- 3 Jahre Garantie

Produkteigenschaften

- Hochfrequenzsensor für Tageslicht- und Bewegungserfassung
- Schutzart: IP44 (Deckenmontage), IP 20 (Wandmontage)
- Schlagfestigkeit: IK03
- Metallgehäuse, PMMA-Abdeckung
- Umgebungstemperaturbereich bei Betrieb: -20...+40 °C
- Einsatz nur im Innenbereich, nicht für den Außenbereich geeignet

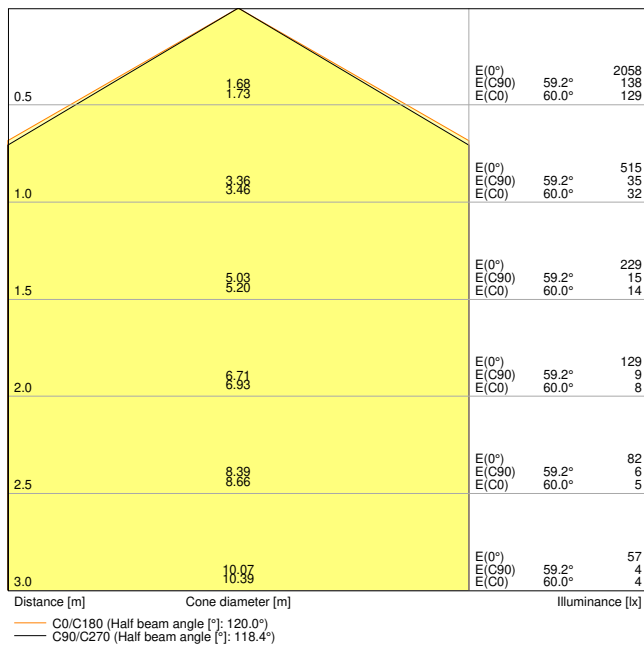
TECHNISCHE DATEN

Elektrische Daten

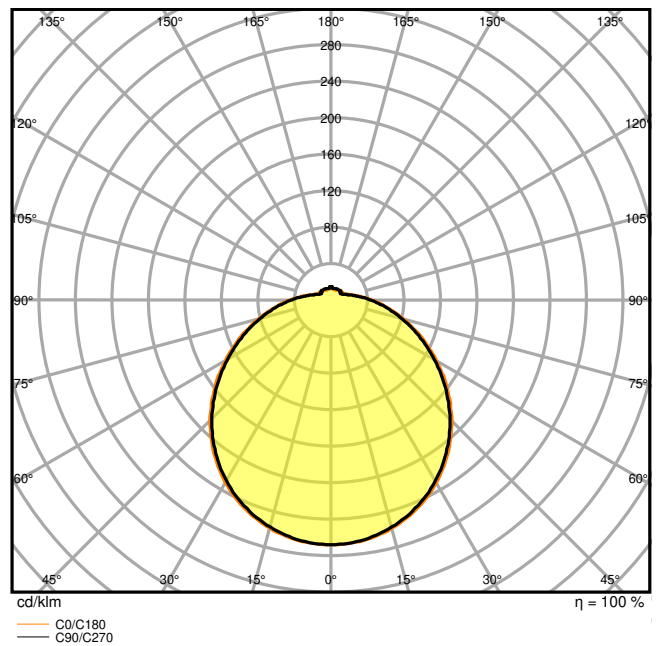
Nennleistung	24,00 W
Nennspannung	220...240 V
Netzfrequenz	50...60 Hz
Nennstrom	185 mA
Einschaltstrom	7,3 A
Einschaltstromdauer T_{h50}	256 μ s
Max. Anzahl der Leuchten Leitungsschutzschalter B16	35
Max. Anz. Leucht. an Sicherungsaut. C10 A	35
Max. Anzahl der Leuchten Leitungsschutzschalter C16	56
Netzleistungsfaktor λ	> 0,55
Oberschwingungsgehalt	< 120 %
Schutzklasse	I
Betriebsart	Integrierter LED-Treiber

Photometrische Daten

Lichtstrom	1920 lm
Lichtausbeute	80 lm/W
Farbtemperatur	3000 K
Lichtfarbe (Bezeichnung)	Warm weiß
Farbwiedergabeindex Ra	> 80
Standardabweichung des Farbabgleichs	< 6 sdc _m
Lichtstärke	-
Flimmerarm	Ja
Flimmer-Messgröße (Pst LM)	-
Messgröße für Stroboskop-Effekte (SVM)	-
Photobiologische Risikogruppe gemäß EN62778	RG0
Photobiologische Risikogruppe gemäß EN62471	RG0
Ausstrahlungswinkel	120 °



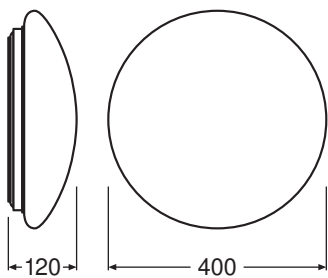
SF CIRC 400 SEN V 24W 830 IP44



SF CIRC 400 SEN V 24W 830 IP44

Maße & Gewicht

Durchmesser	400,00 mm
Höhe	120,00 mm
Produktgewicht	790,00 g



707544_LEDVANCE Surface
Circular LED 400 Sensor

Materialien & Farben

Produktfarbe	Weiß
Gehäusefarbe	Weiß
Gehäusematerial	Stahl
Material Abdeckung	Polymethylmethacrylat (PMMA)
Material der lichtemittierenden Fläche	PMMA

Glühdrahtprüfung nach IEC 60695-2-12	650 °C
Quecksilbergehalt der Lampe	0.0 mg

Anwendung & Installation

Umgebungstemperaturbereich	-20...+40 °C
Lagertemperaturbereich	-20...+80 °C
Anschlussart	Klemme, 3-pin
Schutzart	IP44 ¹⁾
Schutzklasse IK (Stoßfestigkeitsgrad)	IK03
Dimmbar	Nein
Montageart	Anbau
Montageort	Decke / Wand
Anwendungsumgebung	Innenanwendungen
LED-Modul austauschbar	Nicht austauschbar
Mit Leuchtmittel	Ja

¹⁾ Schutzart: IP44 (Deckenmontage), IP 20 (Wandmontage)

Lebensdauer

Lebensdauer L70/B50 bei 25 °C	30000 h ¹⁾
Lebensdauer L80/B10 bei 25 °C	22000 h ¹⁾
Lebensdauer L90/B10 bei 25 °C	15000 h
Anzahl der Schaltzyklen	50000

¹⁾ t[h]: L70 / B50 @ 25 °C (Ta), t[h]: L80 / B10 @ 25 °C (Ta), t[h]: L90 / B10 @ 25 °C (Ta)

Vorschaltgerät

Ausgangsstrom	250 mA
---------------	--------

Sensor

Art des Sensors	Bewegung / Licht
Sensortechnik	Mikrowellen
Erfassungswinkel des Sensors	120 °
Sensor-gesteuerte Schaltzeit	5 s...30 min
Erfassungsbereich des Bewegungssensors	4...7 m
Erfassungsschwelle des Tageslichtsensors	2...50 lx
Schutzart des Sensors	IP44

Zertifikate & Standards







Normen	CE / CB / TÜV SÜD / EAC / EPD
Leuchte mit begrenzter Oberflächentemperatur "D-Zeichen"	Nein








Ballwurfsicher	Nein
EPD	LEDV-00010-V01.01-EN



TECHNISCHE AUSSTATTUNG


– Ersatz-Abdeckung optional erhältlich

DOWNLOADS

Dokumente und Zertifikate		Name des Dokuments
	User instruction	SURFACE CIRCULAR SENSOR
	Addon Technical Information	LS Insert SF Circular
	Addon Technical Information	LS Insert SF Circular
	Packaging insert	Legal Insert SF CIRC SEN V IP44
	Declarations Of Conformity CE	CE Declaration SF CIRC SEN
	Declarations Of Conformity UKCA	SF CIRC IP44

Fotometrische und lichttechnische Planungsdateien		Name des Dokuments
	IES file (IES)	SF CIRC 400 SEN V 24W 830 IP44
	LDT file (Eulumdat)	SF CIRC 400 SEN V 24W 830 IP44
	ULD file (DIALux)	SF CIRC 400 SEN V 24W 830 IP44
	ROLF file (RELUX)	SF CIRC 400 SEN V 24W 830
	UGR file (UGR table)	SF CIRC 400 SEN V 24W 830 IP44
	LDC typ cone	SF CIRC 400 SEN V 24W 830 IP44
	LDC typ polar	SF CIRC 400 SEN V 24W 830 IP44

CAD/BIM Dateien		Name des Dokuments
	BIM_Revit_3D	SURFACE CIRCULAR
	CAD_STEP_3D	SF CIRC 400

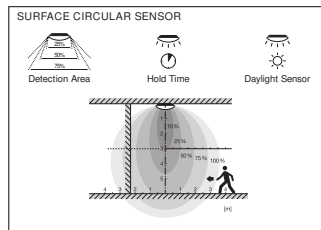
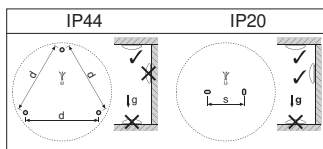
Ausschreibungstexte	Name des Dokuments
 Ausschreibungstexte	SURFACE CIRCULAR 400 SENSOR 24W 830 IP44-DE

VERPACKUNGSINFORMATIONEN

EAN	Verpackungseinheit (Stück pro Einheit)	Abmessungen (Länge x Breite x Höhe)	Bruttogewicht	Volumen
4058075618084	Faltschachtel 1	130 mm x 440 mm x 440 mm	912.00 g	25.17 dm ³
4058075618091	Versandschachtel 5	665 mm x 455 mm x 460 mm	5866.00 g	139.18 dm ³

Die genannten Produktnummern beschreiben die kleinste bestellbare Mengeneinheit. Eine Versandeinheit kann mehrere Einzelprodukte beinhalten. Als Bestellmenge verwenden Sie bitte das Ein- oder Mehrfache einer Versandeinheit.

WEITERE KATALOGINFORMATIONEN



Referenzen / Verweise

– Zur Garantie siehe www.ledvance.de/garantie

Haftungsausschluss

Änderungen und Irrtümer vorbehalten. Vergewissern Sie sich, dass Sie immer den neuesten Stand verwenden.